

ПОКАЗАТЕЛИ ПЕРВИЧНОЙ ИНВАЛИДНОСТИ ВЗРОСЛОГО НАСЕЛЕНИЯ В РЕСПУБЛИКЕ БЕЛАРУСЬ

Луцинская С.И., Копыток А.В., Воронец О.А., Зуева А.В.

Государственное учреждение «Республиканский научно-практический центр медицинской экспертизы и реабилитации», г. Минск, Республика Беларусь
onti@meir.by

Введение

По оценкам, содержащимся во «Всемирном докладе об инвалидности», подготовленном Всемирной Организацией Здравоохранения и Всемирным Банком, во всем мире более миллиарда человек живут с какой-либо формой инвалидности, из них почти 200 миллионов испытывают серьезные трудности в функционировании.

В странах Содружества Независимых Государств на начало 2018 г. на учете состояло около 17 миллионов инвалидов, или 6% общей численности населения региона.

В Республике Беларусь люди с инвалидностью составляют 5,9% населения.



Цель исследования

Изучение показателей первичной инвалидности (ПИ) взрослого населения в Республике Беларусь.

Методы исследования

При изучении структуры ПИ анализировались материалы Республиканской информационно-аналитической системы по медэкспертизе и реабилитации инвалидов Республики Беларусь за период 2014-2023 гг., функционирующей на базе РНПЦ медицинской экспертизы и реабилитации. Рассчитывались абсолютные, интенсивные, экстенсивные и средние величины. При расчете интенсивных показателей (уровня инвалидности) использовались данные Национального статистического комитета Республики Беларусь о численности и половозрастной структуре населения.

Результаты и их обсуждение

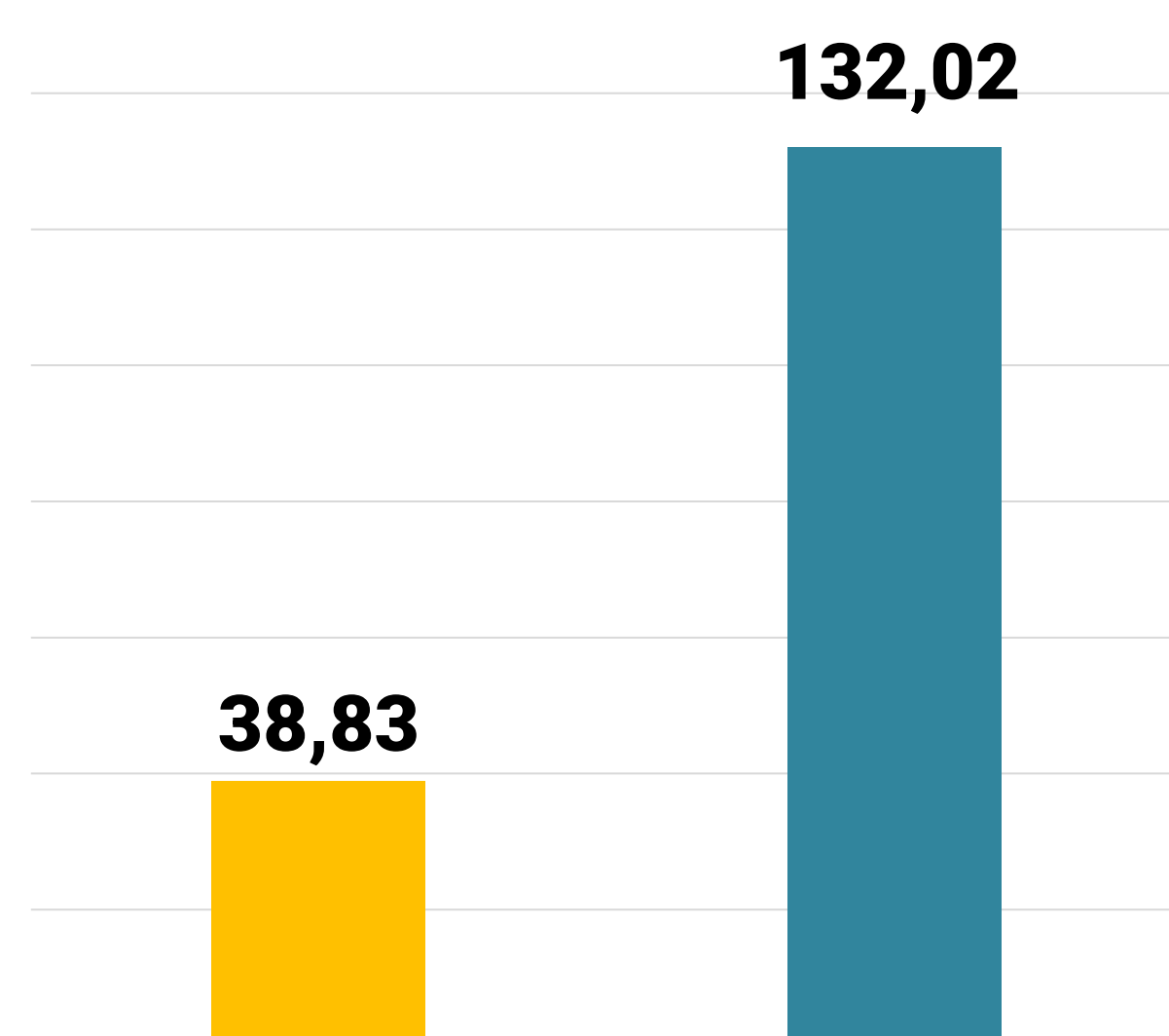
За период с 2014 г. по 2023 г. в Республике Беларусь было впервые признано инвалидами (ВПИ) 522476 чел. В контингенте ВПИ преобладали инвалиды в пенсионного возраста, составляя 60,8%. В среднем в год инвалидность определялась 53085 чел. Число ВПИ снизилось на 8919 чел. или на 15,5% – с 57493 чел. в 2012 г. до 48574 чел. в 2022 г. Среднегодовой показатель ПИ взрослого населения составил 69,48 на 10 тыс. населения, при снижении за 11-летний период на 12,3% – с 74,39 на 10 тыс. в 2012 г. по 65,21 на 10 тыс. населения в 2022 г. ($p < 0,001$).

В структуре тяжести ПИ взрослого населения в Республике Беларусь преобладали инвалиды II группы – 41,4%. Инвалиды I группы составляли 26,9%, III группы – 31,7%. ПИ населения пенсионного возраста характеризуется большим удельным весом инвалидов I и II групп, в то время как среди населения трудоспособного возраста наибольший удельный вес имеют инвалиды наиболее легкой III группы.

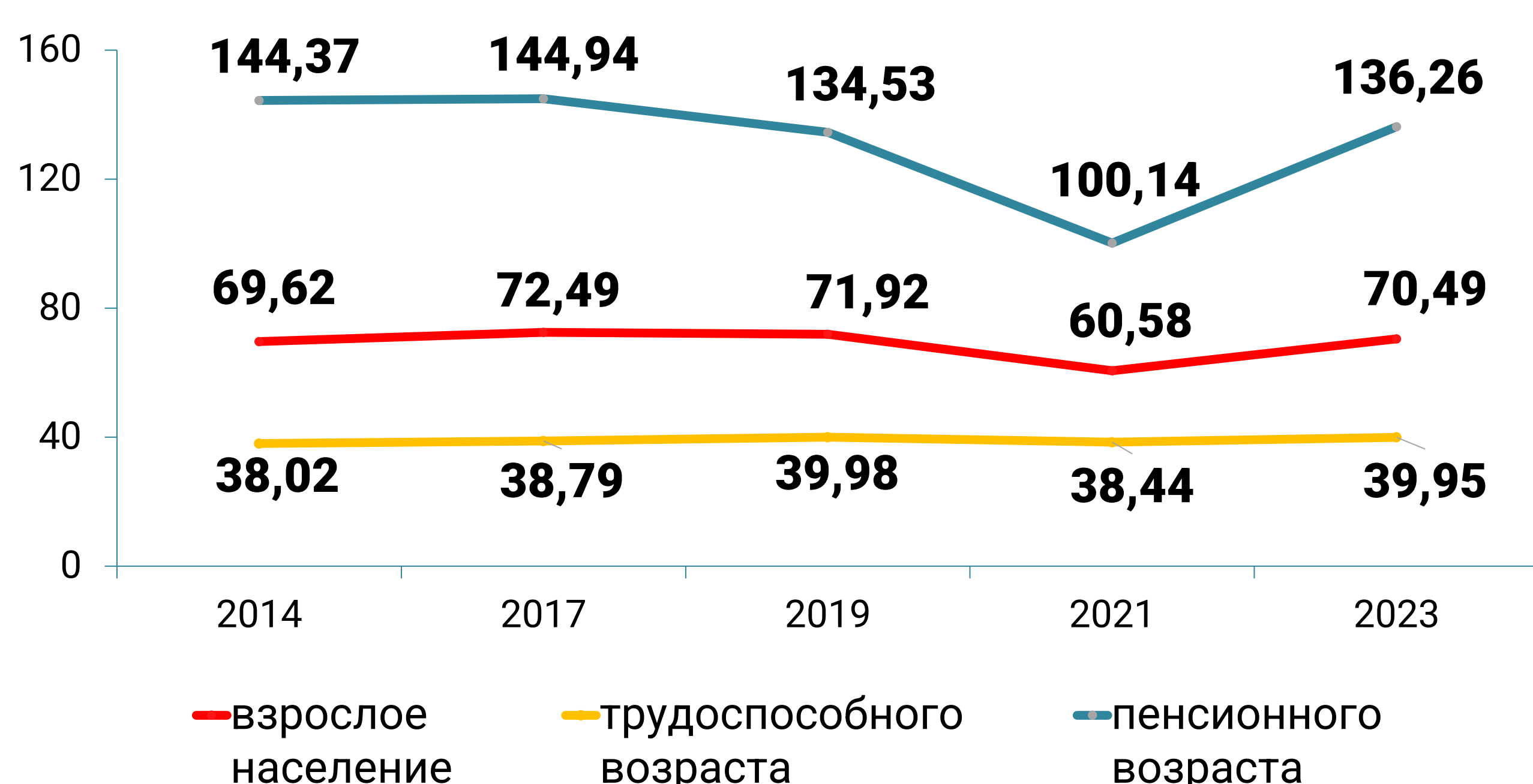
Возрастная структуры ПИ



Уровень ПИ с учетом возраста (на 10 тыс. населения)



Среднегодовой показатель ПИ взрослого населения составил 68,93 на 10 тыс. населения, и колебался в исследуемом периоде с 73,72 на 10 тыс. в 2015 г. до 60,58 в 2021 г. ($p < 0,001$). уровень первичного выхода на инвалидность среди населения старше трудоспособного возраста (132,02 на 10 тыс. соответствующего населения) в 3,4 раза превышал уровень ПИ среди лиц трудоспособного возраста (38,83 на 10 тыс. соответствующего населения).



Тяжесть ПИ взрослого населения



Тяжесть ПИ населения трудоспособного возраста



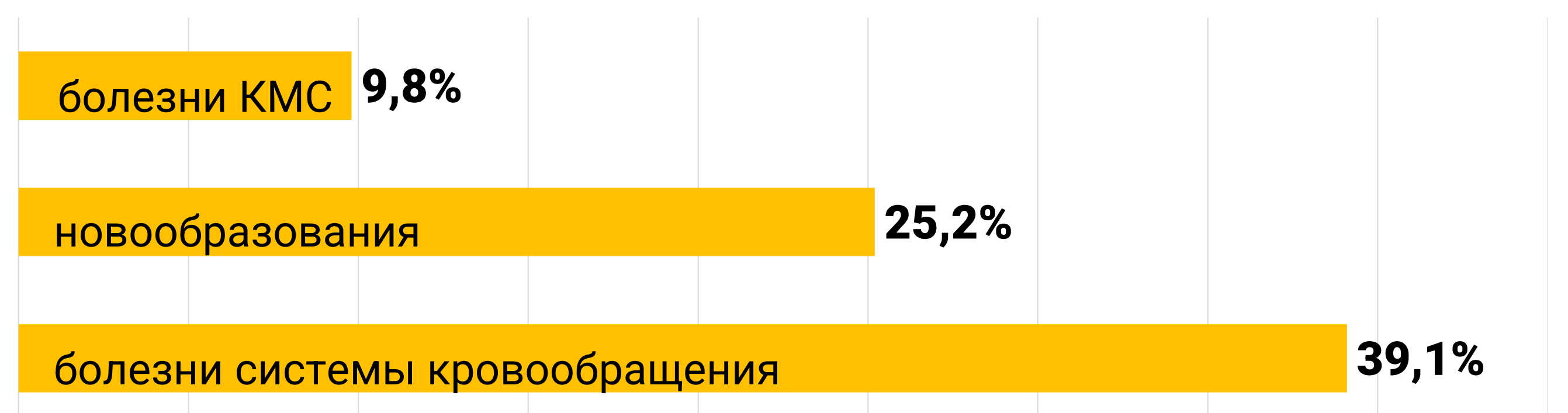
Тяжесть ПИ населения пенсионного возраста



■ 1 группа ■ 2 группа ■ 3 группа

В нозологической структуре ПИ взрослого населения в Республике Беларусь традиционно лидируют болезни системы кровообращения, новообразования, болезни костно-мышечной системы и соединительной ткани (КМС).

Нозологическая структура ПИ



Выводы

1. За последние 10 лет в Республике Беларусь было впервые признано инвалидами 522476 чел. в возрасте 18 лет и старше. Среднегодовой уровень ПИ составил 70,49 на 10 тыс. населения.
2. В структуре первичной инвалидности взрослого населения преобладают лица пенсионного возраста (60,8%).
3. В структуре тяжести ПИ взрослого населения преобладают инвалиды II группы. При этом удельный вес тяжелых групп инвалидности среди населения пенсионного возраста существенно выше, чем среди населения трудоспособного возраста.
4. В нозологической структуре ПИ взрослого населения наибольший удельный вес имеют болезни системы кровообращения.